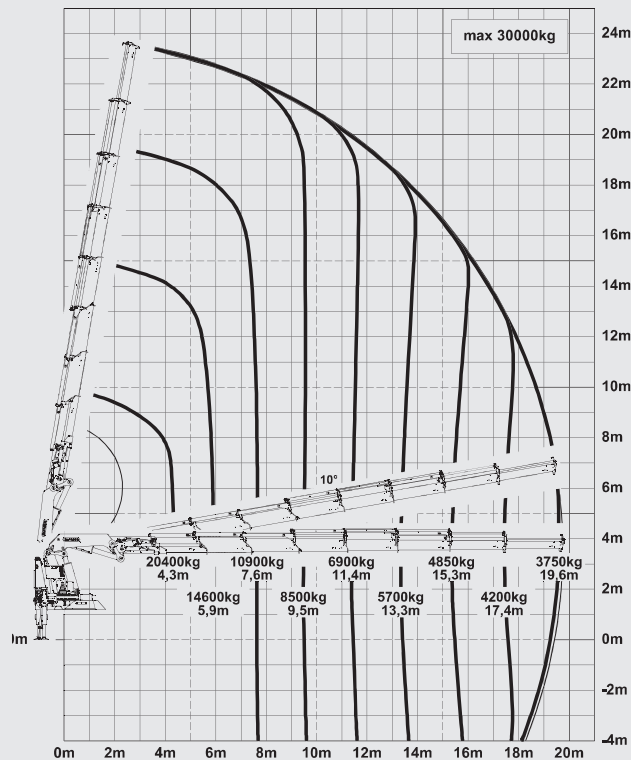



PK 110002 SH HIGH PERFORMANCE

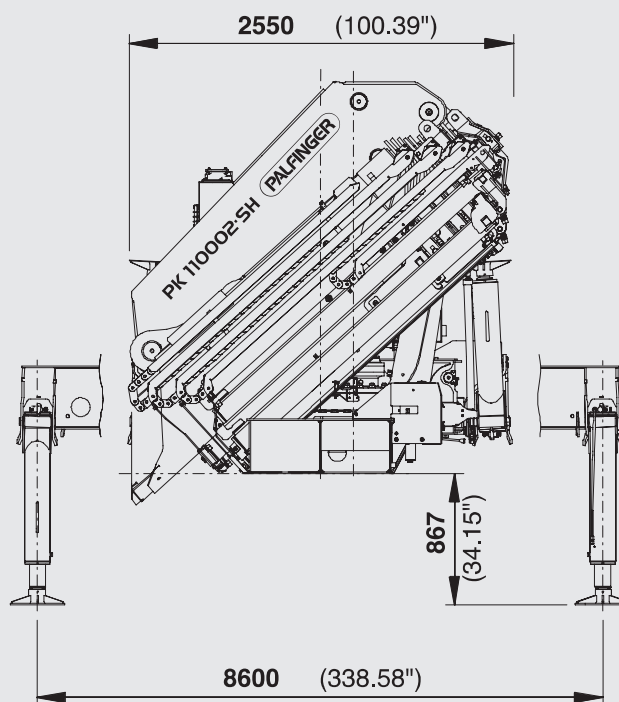
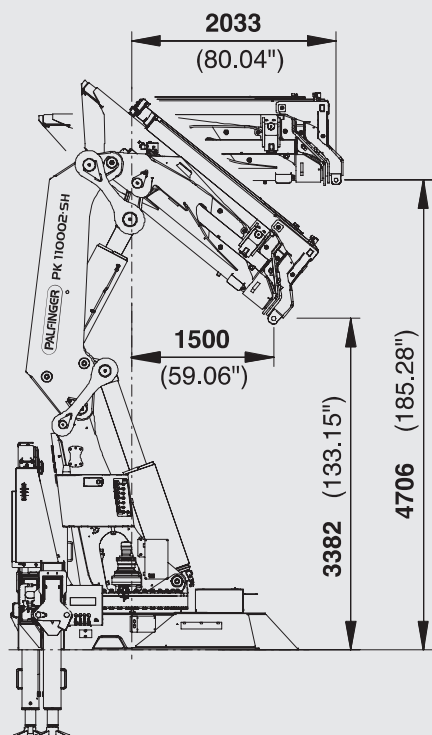
G



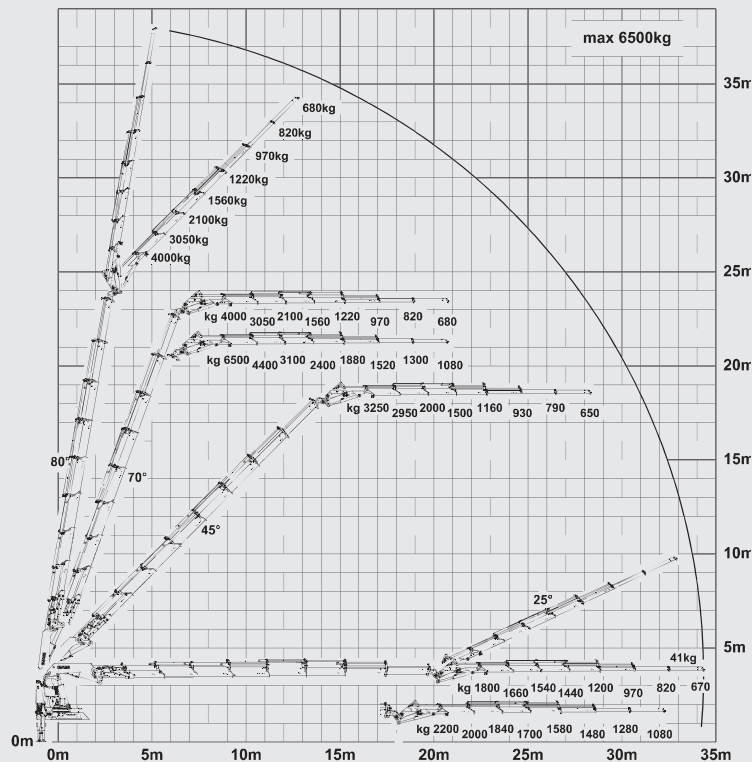
H



ABMESSUNGEN



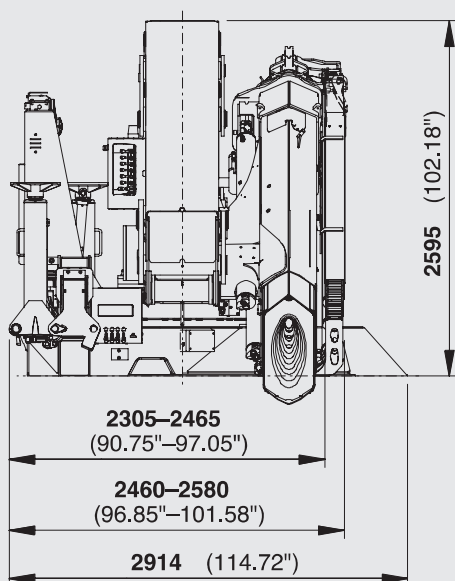
G PJ170E JV1 DPS PLUS



- Mehr Hubkraft durch S-HPLS
- Effizienter und schneller durch Endlosschwenkwerk
- Zusätzliche Einsatzmöglichkeiten durch Power Link Plus
- Maximale Ausschöpfung des Arbeitsbereiches durch HPSC
- Mehr Kraft und Reichweite durch DPS-Plus

TECHNISCHE DATEN (EN 12999 HC1 HD5/B3)

max. Hubmoment	98,5 mt/965,9 kNm
max. Hubkraft	30000 kg/294,3 kN
max. hydraulische Reichweite	22,0 m
max. mechanische Reichweite	27,1 m
max. Reichweite (mit 2. Knickarm)	34,3 m
Schwenkbereich	endlos
Schwenkmoment	9,0 mt/88,3 kNm
Abstützbreite	standard 8,6 m
Platzbedarf für Montage (Std.)	2,31 m
Kranbreite zusammengelegt	2,55 m
max. Betriebsdruck	365 bar
empf. Fördermenge der Pumpe	von 110 l/min bis 130 l/min
Eigengewicht (Std.)	8825 kg



* Wunschausrüstung/länderspezifische Ausrüstung